



# Rex-Royal S1

Compact & Efficient





# Rex-Royal S1

## Compact & Efficient



**First-class beverage creations** despite an amazingly compact shape. All this and more is contained in the Rex-Royal S1, the professional coffee machine for small to medium capacity requirements.

Whether you want to offer a classic coffee, espresso, or numerous milk-, mixed beverages and hot chocolate in a bakery, a small restaurant, in convenience stores or in the office, the S1 ensures perfect preparation of your beverages with its powerful and high-quality components.

Choose between fresh and instant products. The user-friendly, video-capable 7" TouchScreen offers a wide range of beverage selections and you can choose between served or self-service layout. The S1 will convince you.

**Erstklassige Getränkekreationen** trotz erstaunlich kompakter Form. Dies und mehr steckt in der Rex-Royal S1, der Profikaffeemaschine für den kleinen bis mittleren Kapazitätsbedarf.

Egal, ob Sie in einer Bäckerei, einem kleinen Restaurant, in Convenience Stores oder im Büro einen klassischen Kaffee, Espresso, bis hin zu zahlreichen Milch- und Milchgetränken und heisser Schokolade anbieten möchten, die S1 sorgt mit den leistungsstarken und hochwertigen Komponenten für eine perfekte Zubereitung Ihrer Getränke.

Wählen Sie zwischen Frisch- und Instantprodukten. Der bedienerfreundliche, videofähige 7" TouchScreen bietet eine Vielzahl an Getränkekombinationen, sei es bedient oder in der Selbstbedienung. Die S1 wird Sie überzeugen.

**Des créations de boissons** de premier ordre malgré sa forme étonnamment compacte. Tout cela et bien plus encore se trouve dans la Rex-Royal S1 : la machine à café professionnelle pour les besoins de petite et moyenne capacité.


Que vous souhaitez offrir un café classique, un espresso, de nombreuses boissons lactées et mélangées ou un chocolat chaud dans une boulangerie, un petit restaurant, une supérette ou au bureau, la S1 assure une préparation parfaite de celles-ci grâce à ses composants performants ainsi que de haute qualité.

L'écran tactile de 7", convivial et vidéo compatible, offre une variété de combinaisons de boissons, qu'elles soient servies ou en libre-service. La S1 vous convaincra.



# Innovation & Sustainability

## High Quality Components



### Bean Container

Bean container 1.5kg capacity  
Bohnenbehälter 1.5kg Kapazität  
Trémie café d'une capacité de 1,5 kg

### Control Unit

Intelligent control unit  
Intelligente Steuereinheit  
Unité de commande intelligente

### TouchScreen

Video-capable 7" TouchScreen  
Videofähiger 7" TouchScreen  
Écran tactile de 7 pouces avec fonction vidéo

### Beverage Outlet

Multifunctional beverage outlet  
Multifunktionaler Getränkeauslauf  
Sortie de boissons multifonctionnelle

### Base Frame

Stainless steel base frame  
Edelstahl Grundrahmen  
Châssis de base en acier inoxydable

### Stainless Steel Boiler

Stainless steel boiler | up to 28 litres hot water per hour  
Edelstahlboiler | bis zu 28 Liter Heisswasser pro Stunde  
Chaudière en acier inoxydable | jusqu'à 28l d'eau chaude à l'heure

### Rex-Royal Coffee Grinder

Up to 2 long-life precision grinder  
Bis zu 2 langlebige Präzisions-Mahlwerke  
Jusqu'à 2 moulins de précision à longue durée de vie

### Brewing Unit

Solid metal brew unit with stainless steel brew tube  
Solide Metall-Brüheinheit mit Edelstahl Brührrohr  
Groupe de percolation en métal durable avec tube de percolation en acier inoxydable

### Stainless Steel Pump

Professional stainless steel vane cell pump  
Professionelle Edelstahl-Flügelzellenpumpe  
Pompe à palettes professionnelle en acier inoxydable



# Enchanting Diversity

## Make Your Choice



**The compact S1** doesn't take up much space, but it can handle any situation with ease. Whether you want a fine-pored foam of perfect quality for a cappuccino or a three-layer latte macchiato – you can enjoy all this and more specialities at the touch of a button. With the option of two grinders, you can rely on excellent coffee quality. Depending on the model, the S1 can prepare one or two products and hot water simultaneously. The automatic HACCP-certified cleaning process guarantees hygienically flawless operation with minimal time expenditure.

**Die kompakte S1** braucht nicht viel Platz, kann aber jede Situation mit Leichtigkeit bewältigen. Ob Sie einen feinporigen Schaum in perfekter Qualität für einen Cappuccino oder einen dreilagigen Latte Macchiato wünschen – all dies und weitere Spezialitäten genießen Sie auf Knopfdruck. Wahlweise mit zwei Mahlwerken ausgestattet, können Sie sich auf eine exzellente Kaffeequalität verlassen. Je nach Modell kann die S1 ein oder zwei Produkte und Heisswasser gleichzeitig zubereiten. Der automatische HACCP zertifizierte Reinigungsprozess garantiert einen hygienisch einwandfreien Betrieb bei minimalem Zeitaufwand.

**La S1 compacte** ne prend pas beaucoup de place, mais elle peut faire face à toutes les situations avec extrême facilité. Que vous souhaitiez une mousse aux pores fins d'une qualité parfaite pour un cappuccino ou un latte macchiato à trois couches – vous pouvez profiter de tout cela et de bien d'autres spécialités par simple pression d'une touche. Elle peut être équipée en option de deux moulins à café, grâce auxquels vous pouvez compter sur une excellente qualité de café. Selon le modèle, la S1 peut servir un ou deux produits ainsi que de l'eau chaude simultanément. Le processus de nettoyage automatique du lait certifié HACCP garantit un service hygiéniquement irréprochable en très peu de temps et opérations.



### Simultaneous product dispensing





# Convincing

Small Space Solutions





# Communication Get Connected

## Flexible Payment Solutions

MDB compatible system for the connection of a wide range of payment systems

MDB-kompatibles System für die Anbindung an unterschiedlichste Bezahlssysteme

Système compatible MDB pour la connexion à un large éventail de systèmes de paiement



## Private Label

Personalize your machine and TouchScreen with your own logo and colours of choice

Personalisieren Sie Ihre Maschine und den TouchScreen mit eigenem Logo und Farben nach Wahl

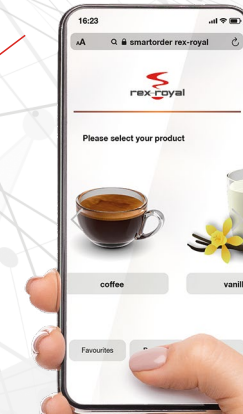
Personnalisez votre machine et votre écran tactile avec votre propre logo ainsi que les couleurs de votre choix

## SmartOrder

Contactless product dispensing via QR Code

Kontaktloser Produktebezug via QR-Code

Distribution de produits sans contact par code QR

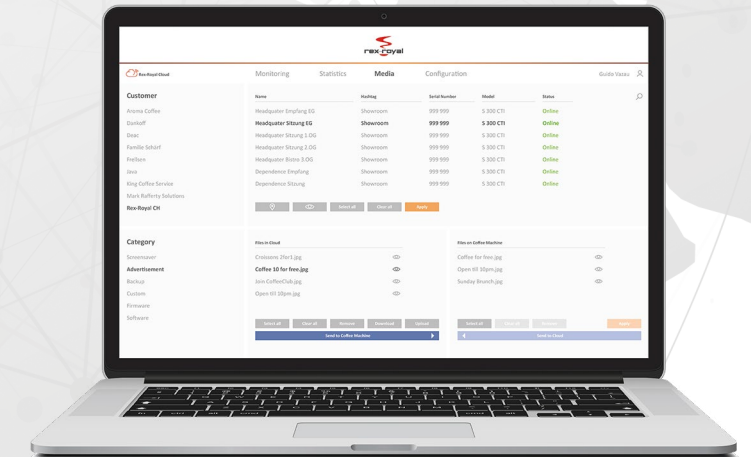


## Telemetry

Analysis | Statistics | Advertisement | Predictive Maintenance

Analysen | Statistiken | Werbung | vorausschauende Wartung

Analyses | Statistiques | Publicité | Maintenance préventive



## WinApp

Remote Access for external support

Remote Access für externen Support

Accès à distance pour le support externe





# Sustainable

## Produced in Switzerland



**Convinced of Swiss quality**, we have been researching, developing and producing in Daellikon near Zurich for decades. The management of the company is still in the hands of the Sager family and stands for continuity in terms of reliability, value proposition and promise of sustainability.

**Überzeugt von der Schweizer Qualität**, forschen, entwickeln und produzieren wir seit Jahrzehnten in Dällikon bei Zürich. Die Unternehmensführung ist nach wie vor bei der Familie Sager angesiedelt und steht für Kontinuität hinsichtlich Zuverlässigkeit, Leistungsversprechen und Nachhaltigkeit.

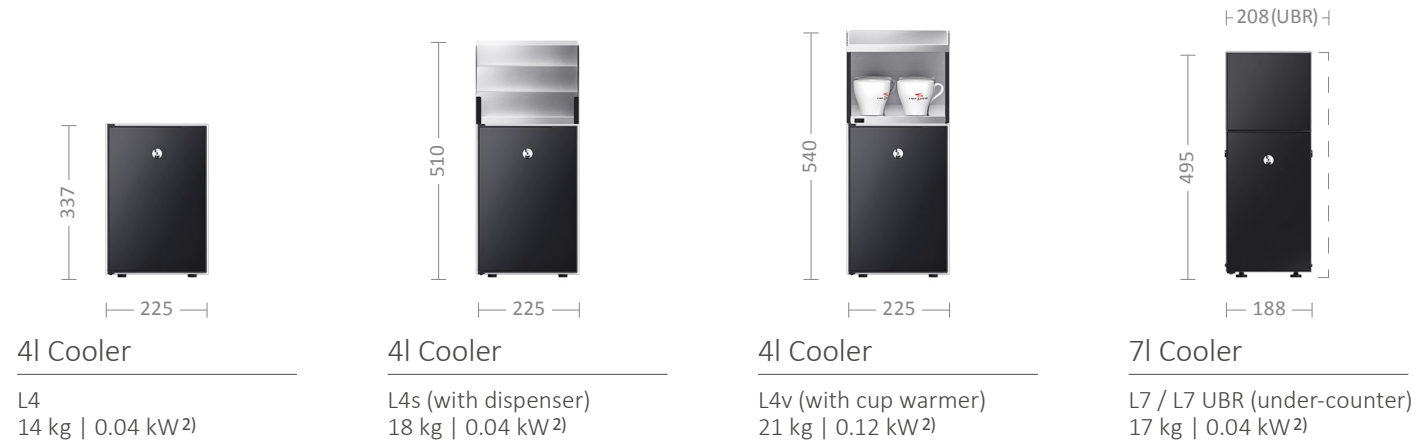
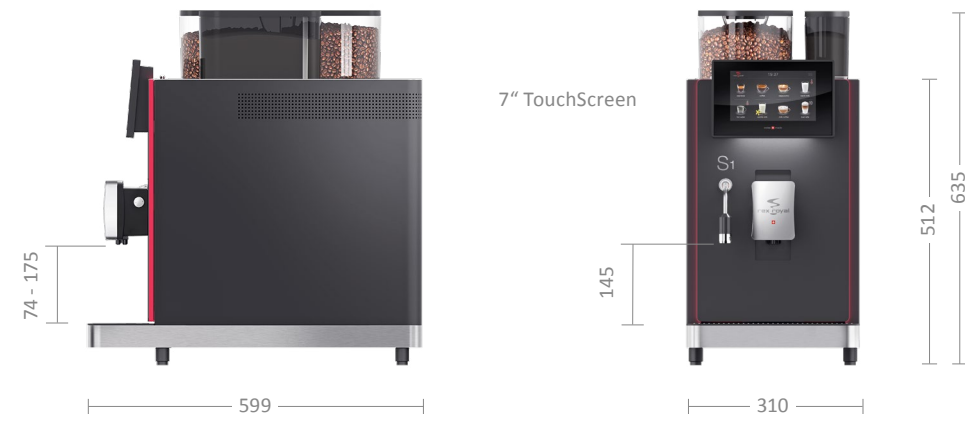
**Convaincus de la qualité suisse**, nous menons depuis des décennies des activités de recherche, de développement et de production à Dällikon, près de Zurich. La direction de l'entreprise fait toujours partie de la famille Sager et représente la continuité en termes de fiabilité, de promesse de performance et de durabilité.



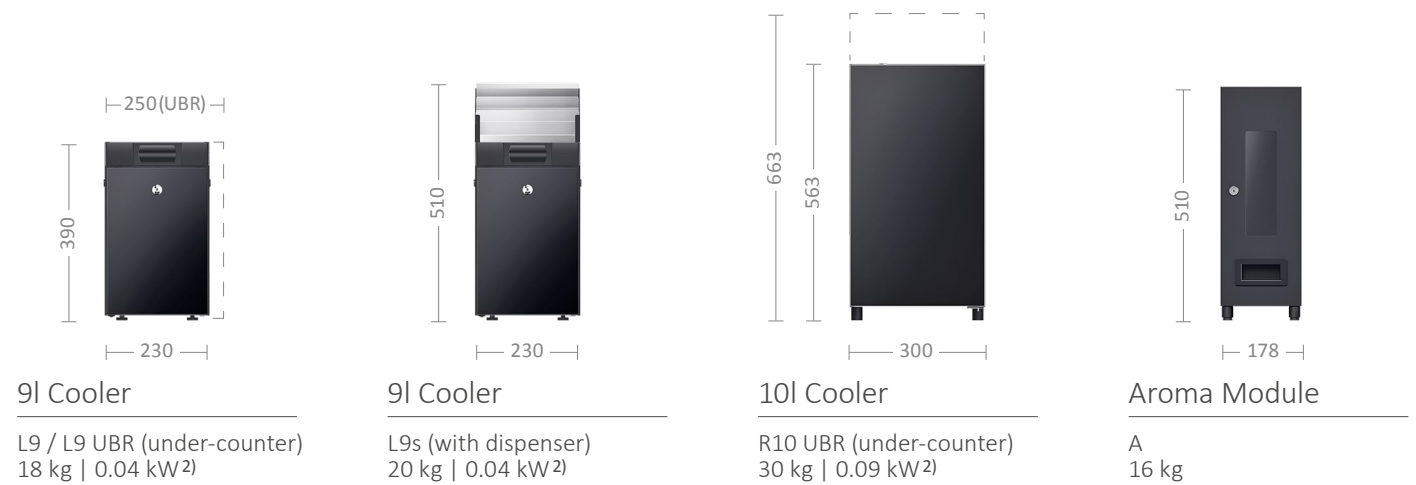


# Configurations

## Machine Versions and Add-on Units



S1 CT 41 kg   A ☕ ☔	S1 CTH 44 kg   A/B ☕ ☔	S1 CTI 43 kg   A ☕ ☔ ☕
S1 CTIH 45 kg   A/B ☕ ☔ ☕	S1 MCT 44 kg   A/B ☕ ☔ ☕	S1 MCTI 46 kg   A/B ☕ ☔ ☕ ☕



### Filling Capacity

Beans 1 grinder	1.5 kg
Beans 2 grinders	1.0 kg / hopper
Instant hopper	1.0 kg <sup>1)</sup> / hopper
Coffee drawer	750 g

### Water Supply

Tube	G 3/8" L = 2000 mm
Pressure	100-500 kPa / 1-5 bar
Hardness	5-8 dH° / 8-14 fH°
Chlorine	< 30 ppm/l

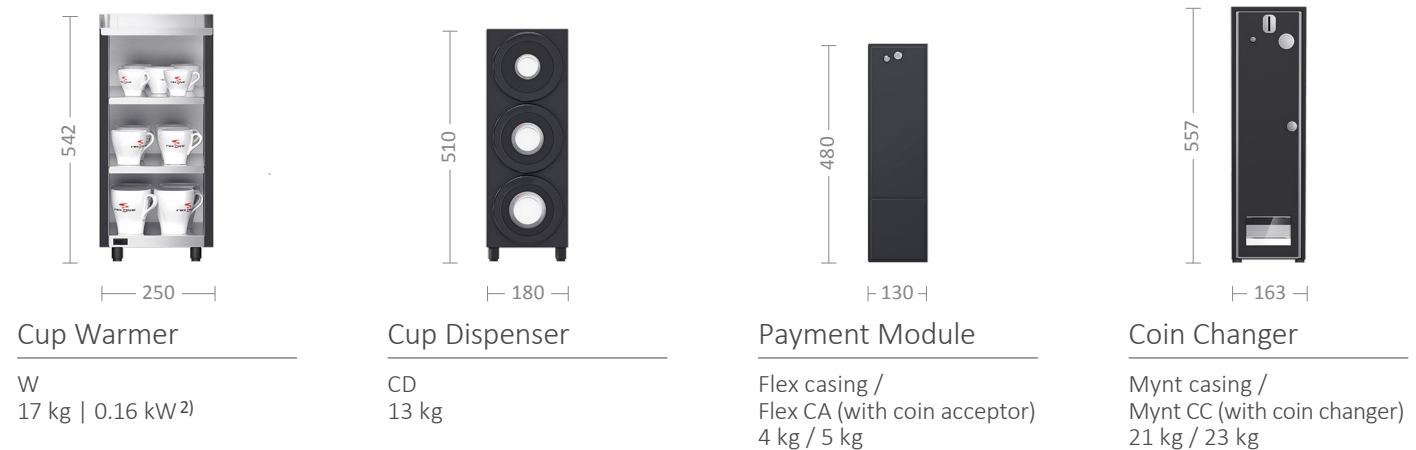
### Drain

Tube	ø 23 mm L = 2000 mm
Drain	ø 48 mm

### Electrical Connection

A	220-240 V   ~50/60 Hz   1.9-2.3 kW
B	380-415 V   ~50/60 Hz   3.8-4.2 kW

☕ Coffee Kaffee Café	☔ Hot Water Heisswasser Eau chaude	☕ Hot Water Pro Heisswasser Pro Eau chaude Pro	☕ Steam Dampf Vapeur	☕ Fresh Milk Frischmilch Lait frais	☕ Instant Products Instant Getränke Produits instantanés
----------------------------	--	--	----------------------------	---	--



Mobile Cart  
Water Self Supply | Pump | Filter  
54 kg

1) depending on type of powder

2) 220-240V | ~50/60 Hz





Documents and media

Schweiz (Hauptsitz)

Rex-Royal AG  
Industriestrasse 34  
CH-8108 Daellikon | Zuerich  
T: +41 44 847 57 57  
info@rex-royal.ch  
www.rex-royal.ch

International

info@rex-royal.com  
www.rex-royal.com

Deutschland

Rex-Royal Kaffeemaschinen GmbH  
Bahnhofstrasse 104  
D-79618 Rheinfelden  
T: +49 7623 7414 0  
info@rex-royal.de  
www.rex-royal.de

Asia | Pacific

Rex-Royal Asia Pte. Ltd.  
8 Wilkie Road  
#03-01 Wilkie Edge  
Singapore 228095  
T: +65 9691 6730  
info@rex-royal.com  
www.rex-royal.com

